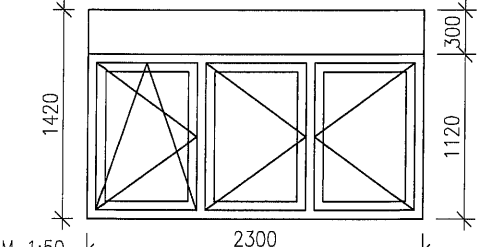


VEDOUcí ZAKÁZKY: ING. JAROMÍR CHVÁTAL		ODPOVĚDNÝ PROJEKTANT: ING. LIBUŠE BOUŠKOVÁ	VÝPRACOVAL: ING. LIBUŠE BOUŠKOVÁ	<b>ARIPROS</b> s.r.o. <b>architektura - interiéry - projekce staveb</b>	
AKCE	ENERGETICKÉ ÚSPORY NA OBJEKTU ŠKOLY SOŠ a SOU, Kladno, DUBSKÁ			Železničářů 2286, 272 01 Kladno - Kročehlavy tel.: 312 246 002 e-mail: Info@aripros.cz IČO: 261 74 936	
ČÁST	ZATEPLENÍ OBVODOVÉHO PLÁŠTĚ OBJEKTU ŠKOLY			STUPEŇ: <b>DPS</b>	
INVESTOR	Střední odborná škola a střední odborné učiliště Kladno, Dubská Dubská 967 272 03 Kladno			FORMÁTY: A4	MĚŘÍTKO: —
ČÁST	D.1.1. ARCHITEKTONICKÉ A STAVEBNĚ TECHNICKÉ ŘEŠENÍ D.1.1.b. VÝKRESOVÁ ČÁST			DATUM: červen 2016	Č. ZAKÁZKY: 302 116
OBSAH	VÝPIS VÝPLNÍ OTVORŮ			Č. VÝKRESU D.1.1.b.	10.

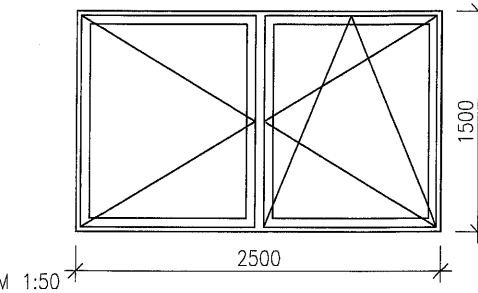
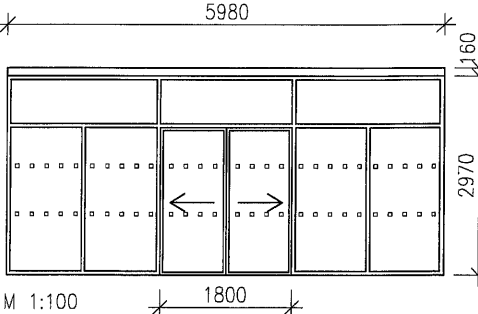
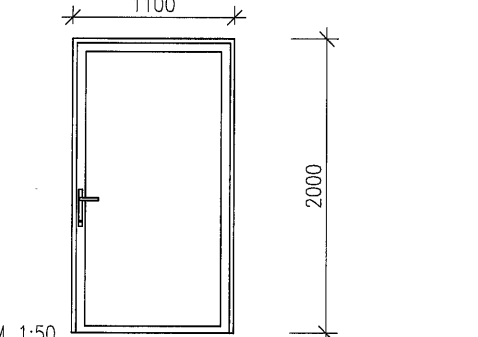
## Tabulka interiérových výplní otvorů

OZNAČENÍ	POPIS	ROZMĚRY [mm]	POČET KUSŮ	POZNÁMKA
01	Interiérové okno trojkřídle, výklopné a otevíravé, zasklení tepelněizolačním dvojsklem v čířém provedení s $U_w=1,2W/m^2K$ , s mechanickou mikroventilací, kování celoobvodové třípolohové, plast, těsnění silikonové, barva bílá umístění v šatně	2300x1420	1	

Poznámky:

- okenní výplň je zakreslena ve výkresu č.D.1.1.b. 7. (ZATEPLENÍ STROPU ŠATNY)
- úprava výšky otvoru v návaznosti na požadovanou výplň bude řešena pomocí přídavných rozšiřovacích profilů

## Tabulka exteriérových výplní otvorů – 1.PP

OZNAČENÍ	POPIS	ROZMĚRY [mm]	POČET KUSŮ	POZNÁMKA
101	Exteriérové okno dvoukřídle, výklopné a otevíravé, zasklení tepelněizolačním dvojsklem v čířém provedení s $U_w=1,2W/m^2K$ , s mechanickou mikroventilací, kování celoobvodové třípolohové, plast, těsnění silikonové, barva bílá	2500x1500	2	
102	Exteriérové dveře dvoukřídle, automaticky otevíravé, s fixními okny, zasklené tepelněizolačním dvojsklem connex v čířém provedení s $U_w=2,7-3,1 W/m^2K$ , hliník, těsnění silikonové, barva bílá, dveře je nutno označit pruhem kontrastních značek ve výšce 800mm a 1500mm	5980x3130	1	
103	Exteriérové dveře jednokřídle, $U_w=1,2W/m^2K$ , plast, těsnění silikonové, barva bílá, s větracími otvory v horní a dolní části křídla	2000x1100	2	

Poznámky:

- před realizací výplní otvorů je nutno zaměřit veškeré otvory přímo na stavbě
- veškeré změny oproti PD je nutno konzultovat s projektantem
- úprava výšky otvoru v návaznosti na požadovanou výplň bude řešena pomocí přídavných rozšiřovacích profilů

## Tabulka rolet

OZNAČENÍ	POPIS	ROZMĚRY [mm]	POČET KUSŮ	POZNÁMKA
R1	Exteriérová roleta (rozměr otvoru včetně prostoru pro box), materiál boxu rolety – hliník, lamely z válc.hliníku, vyplněné PUR pěnou, barva světle šedá, boční vedení lišt, mechanické ovládání z prostoru učebeň, ovládací pásek s navíječem, klika s převodovkou, pružinová protiváha	2300x1430	4	
R2	Exteriérová roleta (rozměr otvoru včetně prostoru pro box), materiál boxu rolety – hliník, lamely z válc.hliníku, vyplněné PUR pěnou, barva světle šedá, boční vedení lišt, mechanické ovládání z prostoru učebeň, ovládací pásek s navíječem, klika s převodovkou, pružinová protiváha	2300x2380	21	

Poznámky:

- před realizací výplní otvorů je nutno zaměřit veškeré otvory přímo na stavbě